

Onleihe

Des Goethe - Instituts

Gliederung

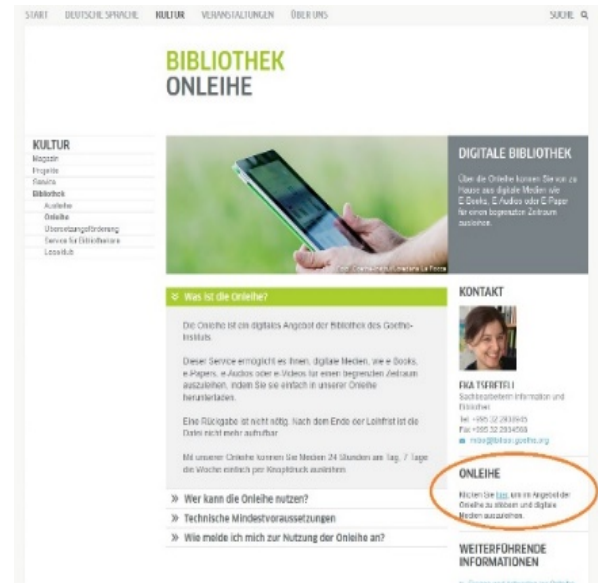
- ▶ Was ist die Onleihe?
- ▶ Wie melde ich mich an?
- ▶ Suchen
- ▶ Rubriken
- ▶ Ausleihen
- ▶ Medien nutzen
- ▶ Zurückgeben
- ▶ Hilfe bei Fragen

Was ist die Onleihe?

- ▶ Digitales Angebot der Bibliothek des Goethe-Instituts
- ▶ Digitale Medien (Bücher, Zeitschriften, Audios und Videos) können online ausgeliehen werden
- ▶ Nach dem Ende der Leihfrist ist das Medium nicht mehr aufzurufen
- ▶ Die **Onleihe** steht zu jeder Zeit zur Verfügung

Wie melde ich mich zur Onleihe an?

- ▶ Geht auf die **Onleihe**-Seite des Goethe-Instituts Georgien (<https://www.goethe.de/ins/ge/de/kul/bib/onl.html>)
- ▶ Klickt auf „hier“, wie es in der Abbildung dargestellt ist. So kommt ihr zum **Onleihe**-Portal:



Wie melde ich mich zur Onleihe an?

- ▶ Klickt links auf „Mein Konto“:



GOETHE INSTITUT **onleihe** jede und

EBOOK EAUDIO EVIDEO EPAPER

Sie sind hier: Startseite

Themenbereiche

- » Kinderbibliothek (1462)
- » Jugendbibliothek (752)
- » Schule & Lernen (675)
- » Sachmedien & Ratgeber (6422)
- » Belletristik & Unterhaltung (5387)
- » Musik (5646)

Service

- » **Mein Konto**
- » Suchen
- » Hilfe
- » Kontakt / Impressum
- » Benutzungsordnung / Datenschutzerklärung
- » :userforum

Hinweis

26.03.2018, 15:00 | Vereinzelt eMaga:
Es betrifft vermutlich die jüngsten Ausgeb geliefert und publiziert wurden.
Wir prüfen den Sachverhalt. Bislang konnte solchen Fehler feststellen.

26.03.2018, 09:15 | Zur Nutzung der ADE 4.5.7, bzw. ADE 4.5.6
Eine Nutzung ist mit ADE 4.5.6 möglich. Wei Sie HIER.

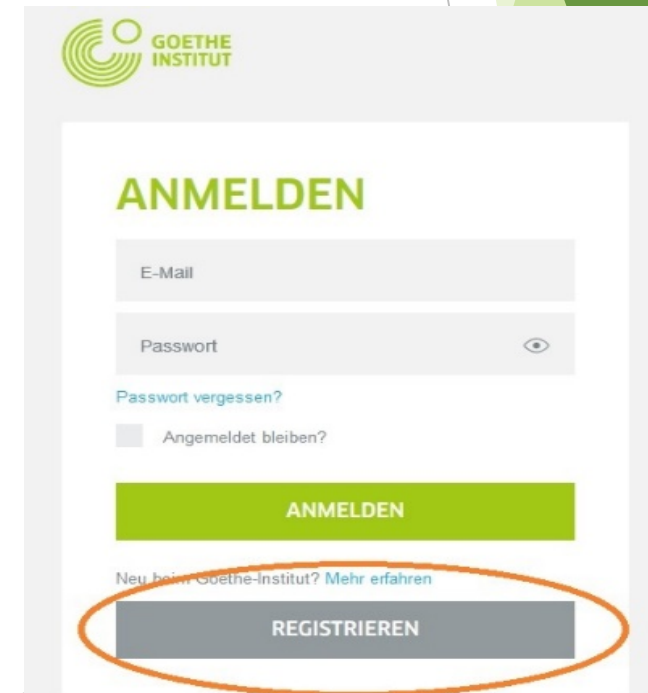
Onleihe: Die digitale Bibliothek des Go
Mit der Onleihe des Goethe-Instituts könn digitaler Medien wie eBooks, ePaper, e ausleihen.

Das Angebot steht den Nutzern der Bibliot Verfügung. Wenn Sie das erste Mal die Onlei empfehlen wir Ihnen unsere deutsch- und er

Die Anmeldung zur Onleihe erfolgt übri Informationen finden Sie hier.

Neuzugänge


- Nun klickt ihr auf „Registrieren“:



GOETHE INSTITUT

ANMELDEN

E-Mail

Passwort 

[Passwort vergessen?](#)

Angemeldet bleiben?

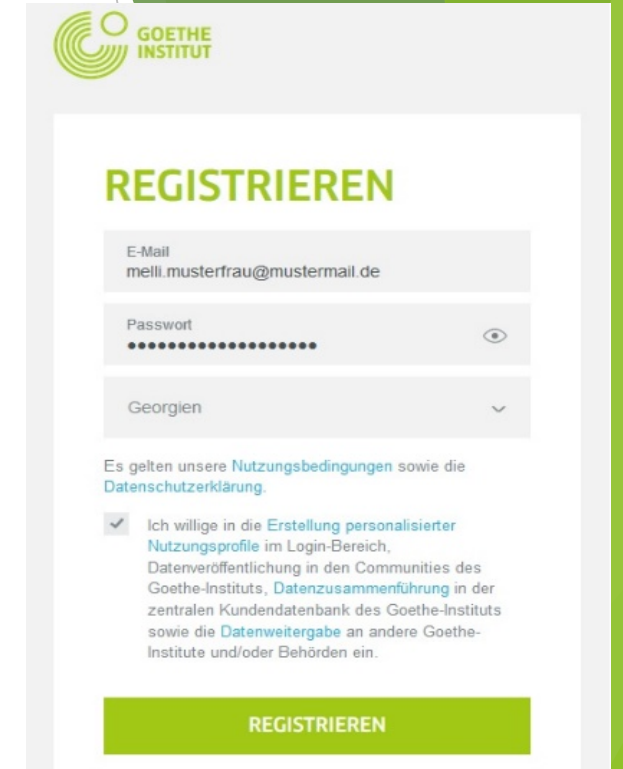
ANMELDEN

Neu beim Goethe-Institut? [Mehr erfahren](#)

REGISTRIEREN

Wie melde ich mich zur Onleihe an?

- ▶ Hier füllt ihr das Anmeldeformular aus und klickt wieder auf „Registrieren“:
- ▶ Folgendes Bild soll erscheinen:



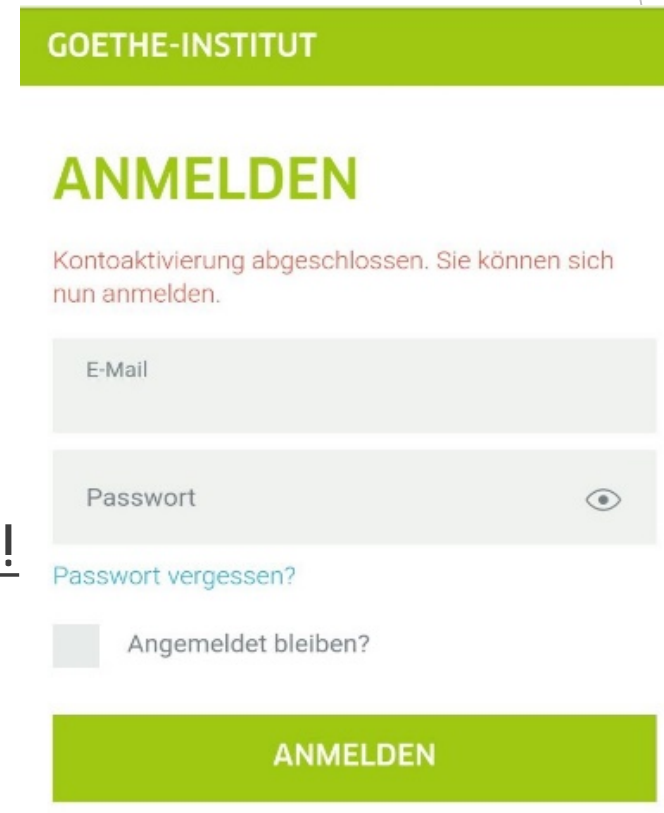
The image shows a registration form from the Goethe Institut. At the top left is the Goethe Institut logo. The main heading is "REGISTRIEREN". Below this are three input fields: "E-Mail" with the value "melli.musterfrau@mustermail.de", "Passwort" with a masked password and an eye icon, and "Georgien" with a dropdown arrow. Below the fields is a link to "Nutzungsbedingungen" and "Datenschutzerklärung". A checked checkbox indicates consent to the terms. At the bottom is a green button labeled "REGISTRIEREN".

Wie melde ich mich zur Onleihe an?

- ▶ Zum Schluss öffnet euer Emailpostfach, klickt in die Mail der **Onleihe** und öffnet den Link darin.
- ▶ Ihr kommt zum Anmeldeportal:

- ▶ Ihr könnt euch nun anmelden 😊 😊 Los geht's!

(<http://www2.onleihe.de/goethe-institut/frontend/welcome,51-0-0-100-0-0-1-0-0-0-0.html>)




GOETHE-INSTITUT

ANMELDEN

Kontoaktivierung abgeschlossen. Sie können sich nun anmelden.

E-Mail

Passwort 

[Passwort vergessen?](#)

Angemeldet bleiben?

ANMELDEN

Medien nutzen

- ▶ eBooks, eMagazines und ePaper am PC herunterladen und auf einen eReader übertragen
- ▶ eAudios, eMusic und eVideos direkt in eurem Internetbrowser streamen
- ▶ An eLearning-Kursen teilnehmen
- ▶ Die Onleihe-App für iOS und Android downloaden und auf dem Smartphone Ausgeliehenes lesen, hören und anschauen
- ▶ Medien reservieren (= vormerken), wenn sie noch ausgeliehen sind

Medien nutzen

- ▶ Unter „Mein Konto“ findet ihr eine Übersicht über eure Ausleihen und Vormerkungen

The screenshot shows a website interface with a 'Service' menu on the left and a main content area on the right. The 'Service' menu includes links for 'Mein Konto', 'Suche', 'Hilfe', 'Kontakt / Impressum', 'Benutzungsordnung / Datenschutzerklärung', and ':userforum'. The main content area features a news item dated 18.09.2018 about eBooks in PDF format, a section for 'Ihr Benutzerkonto' with a description of what users can see, and two buttons: 'Meine Ausleihen 0/10' and 'Meine Vormerkungen 0/5'.

Service

- » **Mein Konto**
- » Suche
- » Hilfe
- » Kontakt / Impressum
- » Benutzungsordnung / Datenschutzerklärung
- » :userforum

Neuigkeiten zu diesem Thema findet ihr [hier](#).

18.09.2018 | eBooks im PDF-Format
Einige der eBooks, die im PDF-Format angeboten werden, haben zwei Download-Optionen.
Bitte stets die Option "PDF - für PC/Laptop und mobile Endgeräte - Adobe Digital Editions" wählen. Bei diesen Titeln kann es dennoch zu Schwierigkeiten kommen. Wir sind bereits dran.

Ihr Benutzerkonto

In Ihrem Benutzerkonto können Sie sehen, welche Medien Sie derzeit ausgeliehen und welche Vormerkungen Sie vorgenommen haben.

Meine Ausleihen 0/10

Meine Vormerkungen 0/5

Zurückgeben

- ▶ Die Rückgabe der ausgeliehenen Titel funktioniert AUTOMATISCH zum Ende der Leihfrist. Das Medium lässt sich dann nicht mehr öffnen.
- ▶ Eine VORZEITIGE Rückgabe ist möglich bei eBooks, ePapers, eMagazines
- ▶ Es gibt unterschiedliche Leihfristen bei eBooks, ePapers, eAudios und eVideos

Hilfe bei Fragen

- ▶ Gibt es ein Problem oder habt ihr etwas nicht genau verstanden?
- ▶ Klickt in der **Onleihe** auf „Hilfe“:



- ▶ Ihr werdet weitergeleitet: <https://hilfe.onleihe.de/display/OH>
- ▶ Dort findet ihr:



Habt ihr noch Fragen?

Vielen herzlichen Dank für Eure
Aufmerksamkeit! 😊